



**Landesstelle für Brandverhütung
des Bundeslandes Niederösterreich**



Beratungsstelle und Sachverständigendienst für vorbeugenden Brandschutz und Brandermittlung
Ausbildungsstelle für Organe des betrieblichen Brandschutzes – Prävention von Elementarereignissen

Niederösterreichische BRANDSCHADEN Statistik 2014



Niederösterreichische BRANDSCHADENstatistik 2014

Die NÖ Brandschadenstatistik wird jährlich auf Basis der Meldungen seitens der Versicherungswirtschaft und der Polizeidienststellen erstellt. Im vergangenen Jahr war dabei eine deutliche Zunahme bei der Anzahl der Schadensfälle (+35 %), hingegen ein Rückgang (-11 %) bei der Gesamtschadenssumme gegenüber 2013 gegeben. Die verzeichneten 60 Großschadensereignisse (Einzelschäden von mehr als € 200.000.-) tragen dabei mit rund € 37 Mio. mehr als die Hälfte zum Gesamtschaden bei. Bei der Zuordnung der Brandfälle nach Ursachen zeigt sich, dass die Zündquellen offenes Licht und Feuer, Wärmeenergie und elektrische Energie weiterhin die häufigsten Ursachen für Brände darstellen. Besonders auffällig war, dass die unsachgemäße, weil zu früh erfolgte, Entsorgung von heißer Asche und Glut aus Feuerstätten in Restmüllbehältern zu zahlreichen Bränden führte. Um solche Gefahren zu vermeiden empfiehlt es sich, Asche in metallischen Behältern zumindest 48 Stunden auskühlen zu lassen.

Die Anzahl der Brandtoten betrug 13 Opfer und liegt damit im langjährigen Schnitt. Sämtliche Brandopfer waren im privaten Wohnbereich zu verzeichnen, es gab keinen Brand, bei dem mehr als ein Todesopfer zu beklagen war. Eine nähere Betrachtung der Umstände ergibt, dass neun Frauen (41 bis 89 Jahre) und vier Männer (44 bis 76 Jahre) betroffen waren. In sechs Fällen wurde dabei Kerzenlicht als Brandauslösend ermittelt.

Informationen zur Vermeidung von Brandschäden und zu allen Fragen des vorbeugenden Brandschutzes bietet die Landesstelle für Brandverhütung des Bundeslandes NÖ telefonisch oder auch im Wege eines persönlichen Gespräches gerne an.

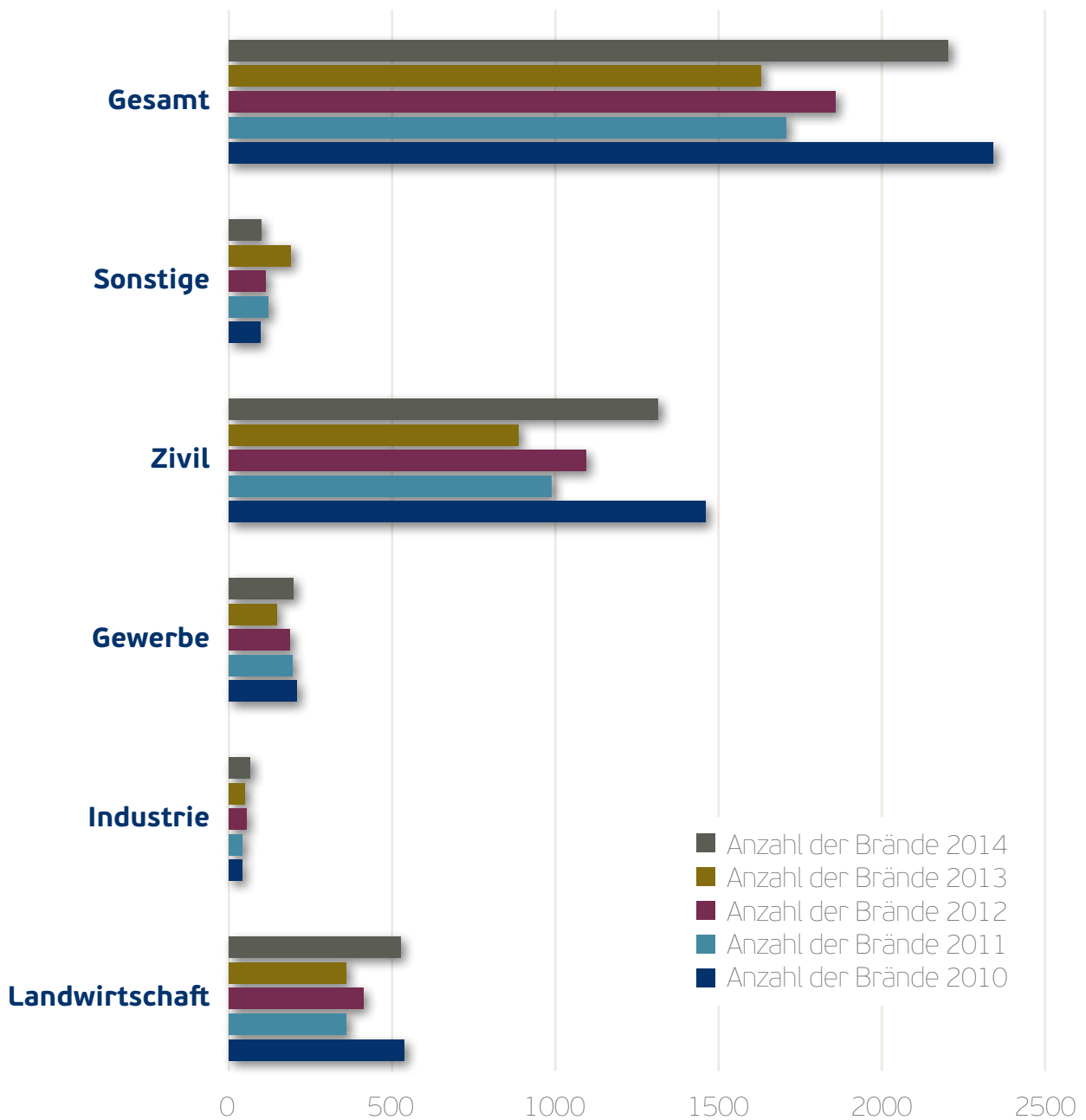
Unsere Leistungen:

- Beratung in den Bereichen baulicher, technischer und organisatorischer Brandschutz für Bauwerber, Planer und Behörden
- Sachverständigentätigkeit für Behörden
- Überprüfung von brandschutztechnischen Einrichtungen (wie Brandmeldeanlagen, Rauch- und Wärmeabzugsanlagen, Steigleitungen und Wandhydranten) sowie feuerpolizeiliche Überprüfungen
- Aus- und Weiterbildungen für Organe des Betriebsbrandschutzes (Brandschutzwarte, Brandschutzbeauftragte)
- Brandursachenermittlung im Auftrag von Polizeidienststellen
- Mitarbeit bei der Erstellung von Normen und Richtlinien
- Erstellung der jährlichen Brandschadenstatistik für NÖ
- Beratungstätigkeit zur Prävention von Elementarereignissen wie Hagel, Sturm und Niederschlagswasser

**Ihre
LANDESSTELLE FÜR BRANDVERHÜTUNG
DES BUNDESLANDES NIEDERÖSTERREICH**

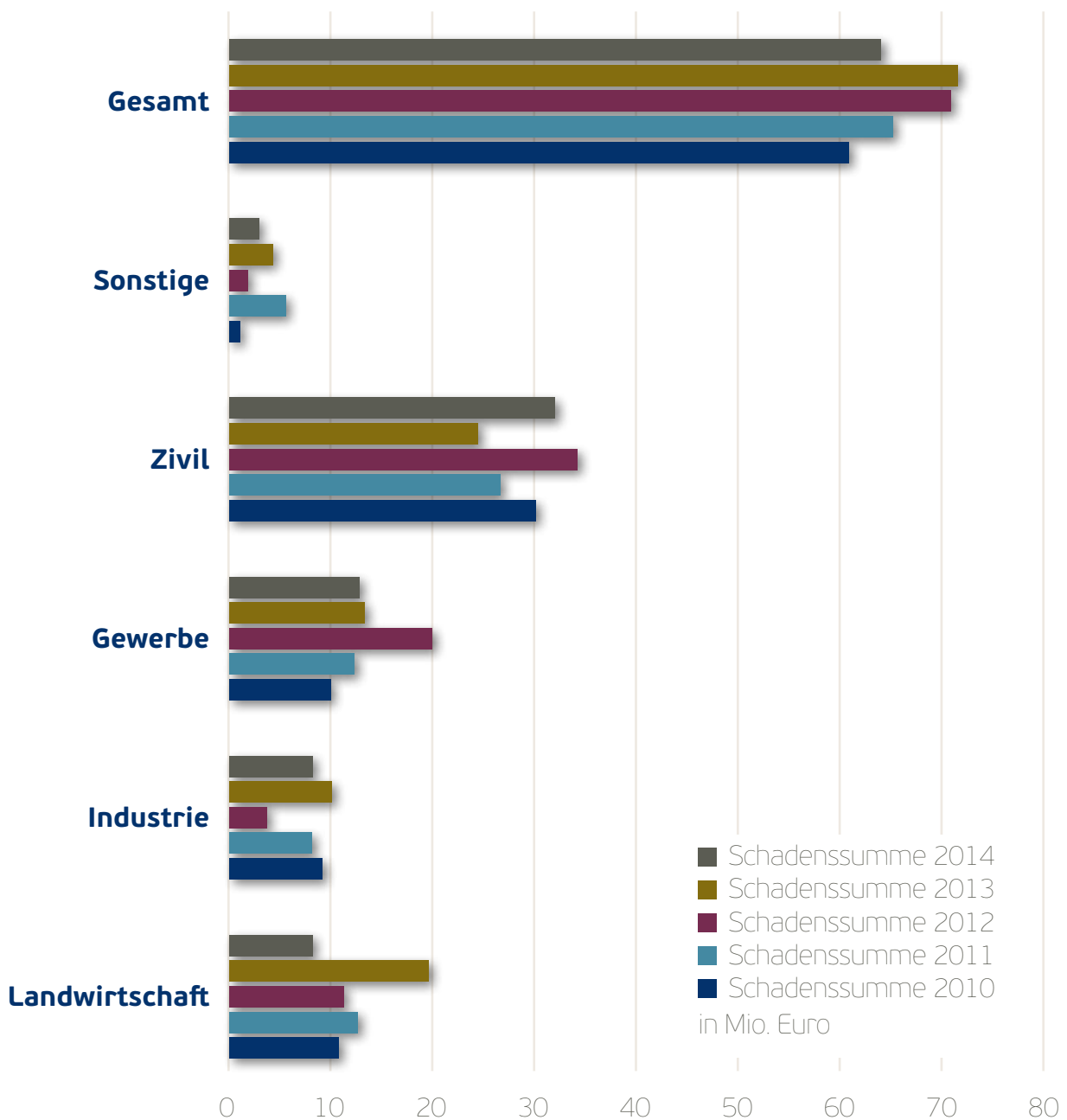
Niederösterreichische BRANDSCHADENstatistik 2014

ANZAHL DER BRÄNDE



Niederösterreichische BRANDSCHADENstatistik 2014

SCHADENSUMME DER BRÄNDE



Niederösterreichische BRANDSCHADENstatistik 2014

Bekannte Brandschäden ab € 2.000,--

Gesamtzahl	2.154
Gesamtschaden	€ 63.995.000

Bekannte Kleinschäden unter € 2.000,--

Gesamtzahl	10.161
Gesamtschaden	€ 2.780.000

Brandfälle mit einem Schaden über € 200.000,--

	Fälle	in Tsd. €
Landwirtschaft	8	€ 3.510.000
Industrie	3	€ 6.200.000
Gewerbe	11	€ 9.705.000
Zivil	33	€ 15.839.000
Sonstige	5	€ 1.906.000
Gesamt	60	€ 37.160.000

Personenschäden

63 Verletzte	13 Tote
--------------	---------

Langzeitstatistik

Gruppe	2014		2013		2012		2011		2010	
	Anzahl	Summe	Anzahl	Summe	Anzahl	Summe	Anzahl	Summe	Anzahl	Summe
Landwirtschaft	514	8201	351	19542	402	11257	352	12615	526	10767
Industrie	64	8160	48	10021	52	3690	41	8097	39	9110
Gewerbe	194	12766	143	13294	183	19899	191	12299	204	9951
Zivil	1285	31978	867	24419	1070	34147	967	26596	1426	30058
Sonstige	97	2890	185	4248	110	1833	118	5531	94	930
Gesamt	2154	63995	1594	71524	1817	70826	1669	65138	2289	60816

Niederösterreichische BRANDSCHADENstatistik 2014

BRANDSCHÄDEN NACH RISIKOGRUPPEN UND VERWALTUNGSBEZIRKEN FÜR DAS JAHR 2014

Politischer Bezirk	Landwirtschaft		Industrie		Gewerbe		Zivil		Sonstige		Gesamt	
	Anzahl	Summe *)	Anzahl	Summe *)	Anzahl	Summe *)	Anzahl	Summe *)	Anzahl	Summe *)	Anzahl	Summe *)
Amstetten	69	1951	5	390	16	1110	98	3689	13	229	201	7369
Baden	9	40	1	4	10	98	78	1412	6	36	104	1590
Bruck/Leitha	15	138	1	3	3	8	45	995	5	28	69	1172
Gänserndorf	32	438	4	31	16	822	93	1080	5	18	150	2389
Gmünd	23	149	2	24	9	214	34	891	3	14	71	1292
Hollabrunn	20	230	4	351	3	18	41	1194	2	14	70	1807
Horn	16	144	3	105	1	3	22	136	5	36	47	424
Korneuburg	16	85	2	44	12	5261	61	1491	0	0	91	6881
Krems **)	25	450	1	3	11	361	49	1082	3	22	89	1918
Lilienfeld	10	573	1	4	8	1042	20	2059	2	208	41	3886
Melk	50	1436	5	166	14	408	75	3618	8	883	152	6511
Mistelbach	26	95	1	5	6	65	65	1033	2	11	100	1209
Mödling	2	19	11	5713	3	11	70	1708	5	30	91	7481
Neunkirchen	44	1072	4	34	8	134	66	901	7	344	129	2485
Scheibbs	25	236	3	502	10	273	38	664	4	69	80	1744
St. Pölten **)	27	311	3	198	15	669	85	1831	8	255	138	3264
Tulln	23	176	3	192	7	22	53	1966	1	10	87	2366
Waidhofen/Th.	29	148	2	26	5	22	61	614	3	44	100	854
Wr. Neustadt **)	15	184	1	6	11	1009	71	1066	2	42	100	2307
Wien Umgebung	5	24	4	312	17	385	86	2162	9	558	121	3441
Zwettl	33	302	3	47	9	831	74	2386	4	39	123	3605
Gesamt	514	8201	64	8160	194	12766	1285	31978	97	2890	2154	63995

*) Beträge in € 1.000,-

***) Politischer Bezirk und Stadt mit eigenem Statut

Niederösterreichische BRANDSCHADENstatistik 2014

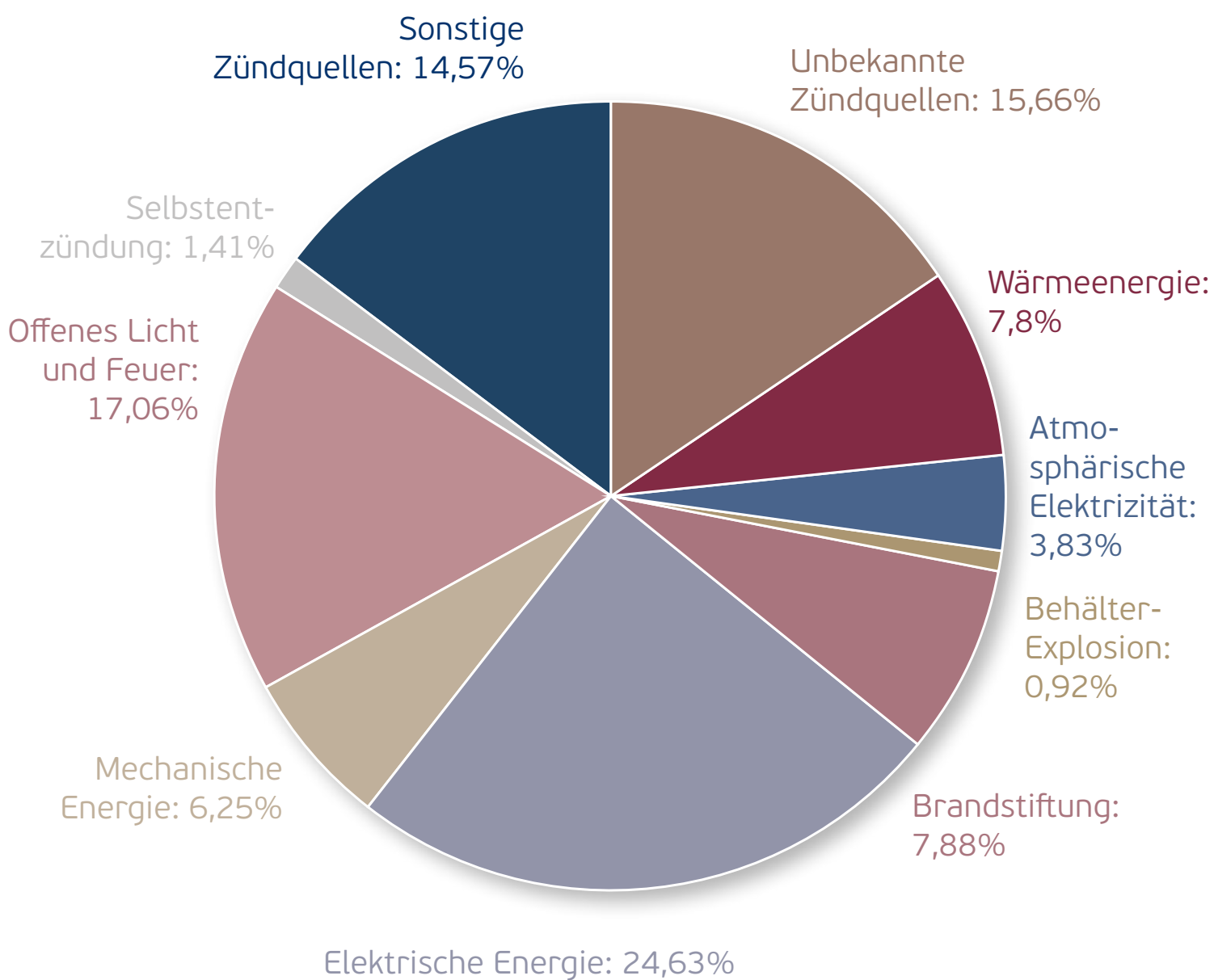
BRANDSCHÄDEN NACH RISIKOGRUPPEN UND URSACHEN FÜR DAS JAHR 2014

Ursache	Landwirtschaft		Industrie		Gewerbe		Zivil		Sonstige		Gesamt	
	Anzahl	Summe *)	Anzahl	Summe *)	Anzahl	Summe *)	Anzahl	Summe *)	Anzahl	Summe *)	Anzahl	Summe *)
Atmosphär. Elektrizität	174	651	3	32	42	153	396	1574	9	40	624	2450
Behälter-Explosion	5	23	0	0	4	48	28	515	0	0	37	586
Brandlegung	33	2551	1	21	27	644	43	1808	5	19	109	5043
Elektrische Energie	119	1664	12	935	32	6029	143	5918	49	1213	355	15759
Mechanische Energie	9	246	4	297	14	396	21	3063	0	0	48	4002
Offenes Licht und Feuer	42	1195	2	5	19	3653	177	4934	10	1130	250	10917
Selbstentzündung	10	68	0	0	2	174	17	554	3	104	32	900
Sonstige Zündquellen	84	1044	27	185	27	508	251	7270	12	315	401	9322
Unbekannte Zündquellen	21	339	12	6345	20	1083	70	2196	8	59	131	10022
Wärmeenergie	17	420	3	340	7	78	139	4146	1	10	167	4994
Gesamt	514	8201	64	8160	194	12766	1285	31978	97	2890	2154	63995

*) Beträge in € 1.000,-

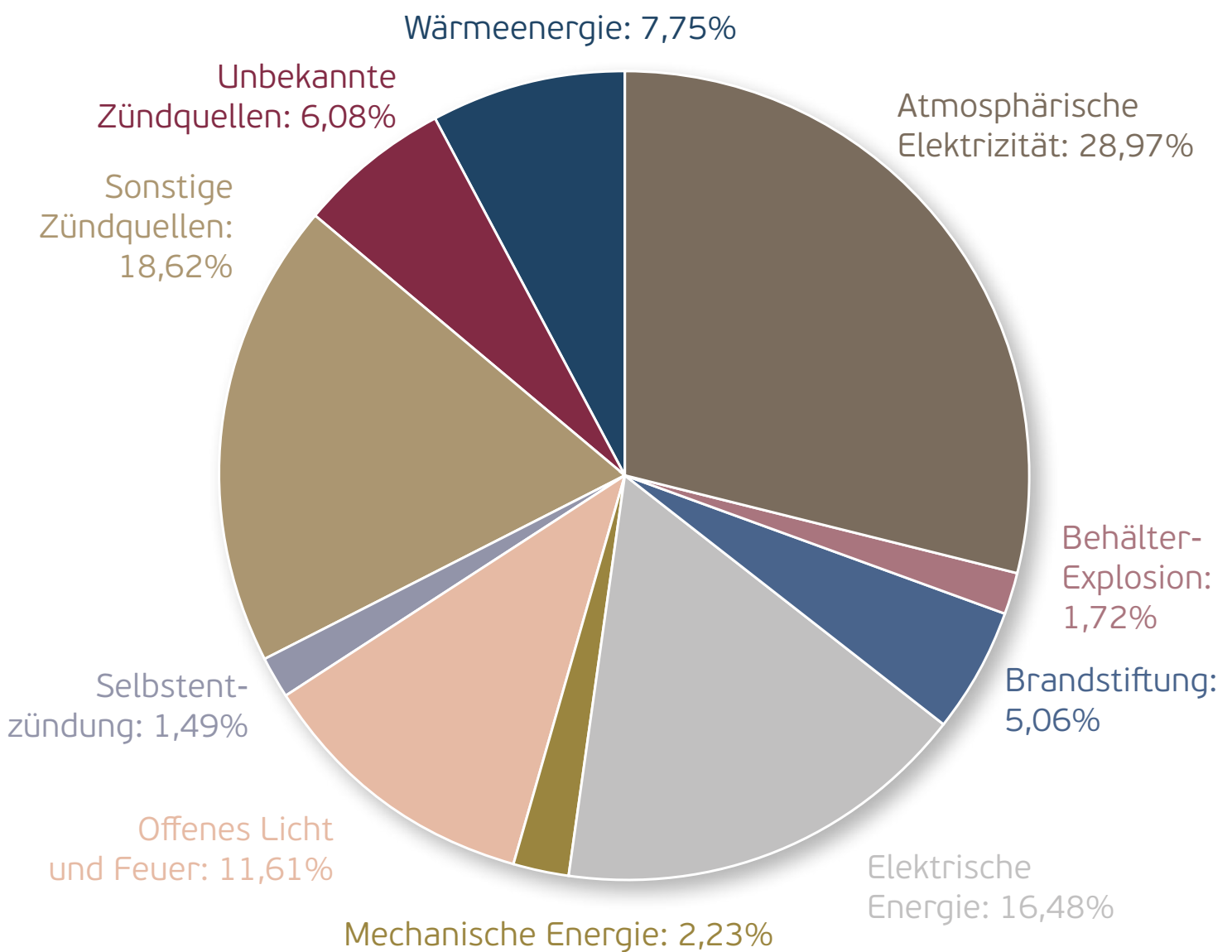
Niederösterreichische BRANDSCHADENstatistik 2014

BRANDSCHÄDEN NACH SCHADENSUMME



Niederösterreichische BRANDSCHADENstatistik 2014

ANZAHL DER BRANDSCHÄDEN



Niederösterreichische BRANDSCHADENstatistik 2014

TRVB			
VERZEICHNIS TECHNISCHER RICHTLINIEN VORBEUGENDER BRANDSCHUTZ			
Bezeichnung		Inhalt	€/Stück
001	A	Definitionen als Download unter www.trvb-ak.at kostenlos erhältlich	-
100	A 10	Brandschutzeinrichtungen – Rechnerischer Nachweis	5,00
101	A 67	Grundlagen für die Beurteilung der Brand- und Explosionsgefährlichkeit	5,00
102	E 05	Fluchtweg – Orientierungsbeleuchtung und bodennahe Sicherheitsleitsysteme	5,00
pr104	O 14	Brandgefahren bei Feuer- und Heißenarbeiten	5,00
105	H 86	Feuerstätten für feste Brennstoffe	3,00
107	A 04	Brandschutzkonzepte	3,00
108	B 91	Baulicher Brandschutz – Brandabschnittsbildungen – in Überarbeitung	5,00
110	B 15	Brandschutztechnische Anforderungen bei Leitungen und deren Durchführungen	6,00
116	N 02	Brandschutz in Büro- und Wohngebäuden Teil 2 – Betriebliche Maßnahmen	8,00
117	O 10	Ausgabe 2010: Betrieblicher Brandschutz – Ausbildung	5,00
118	H 03	Automatische Holzfeuerungsanlagen – pr – in Überarbeitung	5,00
119	O 06	Betriebsbrandschutz – Organisation	8,00
120	O 06	Betriebsbrandschutz – Eigenkontrolle	4,00
121	O 14	Brandschutzpläne für den Feuerwehreinsatz	5,00
124	F 97	Erste und Erweiterte Löschhilfe – in Überarbeitung	5,00
126	A 87	Brandschutztechnische Kennzahlen verschiedener Nutzungen, Lagerungen u. Lagergüter	8,00
131	N 91	Schulen – Betriebsbrandschutz – Organisation	8,00
		Ergänzung 1998 mit Anschlagblatt „Verhalten im Brandfall“	3,00
133	N 05	Krankenhäuser und Pflegeheime – Teil 2 – Betriebliche Maßnahmen	5,00
134	F 87	Flächen für die Feuerwehr auf Grundstücken	3,00
136	N 79	Veranstaltungsstätten für max. 300 Besucher – Teil 2 – Betriebliche Maßnahmen	3,00
137	F 03	Löschwasserbedarf	5,00
138	N 10	Verkaufsstätten – Baulicher und technischer Brandschutz	5,00
139	N 94	Verkaufsstätten – Betriebsbrandschutz – Organisation	5,00
141	C 81	Lagerung fester brennbarer Stoffe im Freien	3,00
144	N 82	Beherbergungsbetriebe – Betriebliche Maßnahmen	5,00
148	B 84	Feststellanlagen für Brandschutz- und Rauchabschlüsse – in Überarbeitung	3,00
149	A 85	Brandschutz auf Baustellen – in Überarbeitung	3,00
150	A 12	Feuerwehraufzüge (Ergänzende Bestimmungen zur ÖNORM EN 81-72)	8,00
154	E 04	Blitzschutz	5,00
160	N 11	Brandschutz in Justizanstalten – baulicher und technischer Brandschutz	5,00
		Kompletter TRVB Ordner ohne Installations-(S)-Richtlinien	133,20
		Kompletter TRVB Ordner mit Installations-(S)-Richtlinien	378,90

Niederösterreichische BRANDSCHADENstatistik 2014

103	S	90	Funkenlöschanlagen f. organische Stäube u. Späne	€ 3,00
111	S	08	Rauchabzug für Stiegenhäuser	€ 5,00
112	S	04	Druckbelüftungsanlagen (DBA)	€ 17,00
114	S	15	Anschaltbedingungen automatischer Brandmeldeanlagen an Öffentliche Feuerwehren	€ 9,00
122	S	13	Rauchwarnmelder für Wohnhäuser, Kindergärten und Beherbergungsbetriebe	€ 5,00
123	S	11	Ausg. 2013 – Brandmeldeanlagen	€ 20,00
125	S	10	Rauch- und Wärmeabzugsanlagen – in Überarbeitung	€ 16,00
127	S	11	Sprinkleranlagen und Erweiterte Automatische Löschhilfeanlagen	€ 78,00
128	S	12	Ortsfeste Löschanlagen nass + trocken	€ 40,00
140	S	84	CO ₂ – Löschanlagen – in Überarbeitung	€ 5,00
151	S	94	Brandfallsteuerungen – in Überarbeitung	€ 8,00
152	S	96	Autom. Löschanl. – Gasf. Sonderlöschmittel – in Überarbeitung	€ 8,00
155	S	08	Sauerstoffreduktionsanlagen	€ 10,00
158	S	15	Elektroakustische Notfallsysteme	€ 39,00
159	S	14	Objektfunkanlagen	€ 5,00

Alle Preise verstehen sich inkl. 10% MwSt., ohne Versandkosten. Stand April 2015

Hinweis: in Überarbeitung: Bis zum Erscheinen der neuen Ausgabe behält die TRVB ihre Gültigkeit

TRVB können in gedruckter Form (einzeln oder als Ordner) oder als CD (mit oder ohne S-Richtlinien) bei der Landesstelle für Brandverhütung bezogen werden: <http://www.brandverhuetung-noe.at>

Als Download (einzeln) sind die Richtlinien nur bei der Geschäftsstelle des Österreichischen Bundesfeuerwehrverbandes erhältlich: <http://www.bundesfeuerwehrverband.at>

CD ROM (Version 2.9)

Bezeichnung	Inhalt	€/Stück
o I g	alle TRVB's, ohne Installationsrichtlinien, Ausdruck gesperrt	94,00
o Sp g	alle TRVB's, ohne TRVB S 127, Ausdruck gesperrt	185,00
	alle TRVB's, Ausdruck gesperrt	277,00
o I	alle TRVB's, ohne Installationsrichtlinien, Ausdruck möglich	461,00
o Sp	alle TRVB's, ohne TRVB S 127, Ausdruck möglich	922,00
Ohne Zusatz	alle TRVB's, Ausdruck möglich	1.382,00

Alle Preise verstehen sich inkl. 10% MwSt., ohne Versandkosten.



Landesstelle für Brandverhütung des Bundeslandes Niederösterreich



Langenlebarnerstraße 106 | A-3430 Tulln | Tel 02272-9005-16688 | Fax 02272-9005-16680 | ZVR 860203283
office@brandverhuetzung-noe.at | www.brandverhuetzung-noe.at
Bankverbindung Hypo NÖ IBAN AT20 5300 0040 5500 7077 | BIC HYPNATWW | UID: ATU59217715